



Urkunden Siegeln - Die Kordel




Im unteren Bereich der Urkunde ca. 4 cm hochfalten und mit einer Lochzange zwei Löcher stanzen. Die Kordel einfädeln wie auf dem Bild zu sehen.



Den oberen Teil v-förmig nach unten heraus ziehen.



Die losen Enden, von hinten durch die V-Form ziehen.



Fest anziehen.



Das eigentliche Siegel wird auf den beiden herabhängenden Fäden befestigt, so daß nach oben und nach unten etwas Platz bleibt. Das Siegel kann aus Siegellack oder Siegelwachs bestehen. Ein Siegelstempel ist zu empfehlen. Die unten heraushängenden Enden kann man kurz in Wachs tunken, damit der Faden nicht ausfranzt.